

สมัครบริการ “หักบัญชีอัตโนมัติ ที่ตู้ ATM ไทยพาณิชย์ ด้วยบัตร ATM ไทยพาณิชย์ เพื่อลงทะเบียนมหาวิทยาลัยศรีนครินทรวิโรฒ ผ่านบริการ SCB Payment Gateway”

“ง่าย ๆ ดังนี้”

สอดบัตร ATM ไทยพาณิชย์ และกดรหัสผ่าน
จากนั้น

1. กดปุ่ม “อื่น ๆ”

2. กดปุ่ม “สมัครบริการ”

3. กดปุ่ม “สมัครบริการหักบัญชีอัตโนมัติ”

4. เลือกใส่ข้อมูลหมายเลข COMP CODE

และเลขประจำตัวนิสิต

4.1 ใส่หมายเลข Comp Code 4 หลัก

ของ มศว “3434”

และ กดปุ่ม “ถูกต้อง”




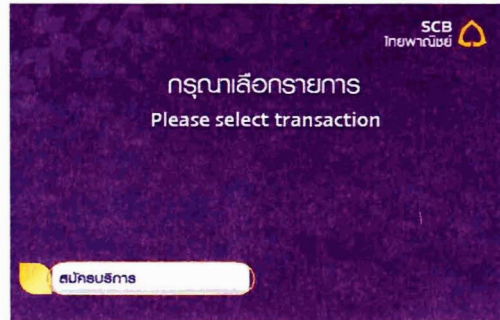
4.2 ใส่เลขบัตรประจำตัวนิสิต

และกดปุ่ม “ถูกต้อง”

5. ตรวจสอบความถูกต้องที่หน้าจอและกดปุ่ม “ยืนยัน” เพื่อ

ยืนยันการสมัคร เมื่อถูกต้องแล้ว กด “ยืนยัน”

และรอรับสลิปที่พิมพ์ออกจากตู้ ATM



รอรับสลิปยืนยันการสมัครใช้บริการเป็นหลักฐาน โดยธนาคารจะส่งจดหมายยืนยันการสมัครใช้บริการทางไปรษณีย์ต่อไป